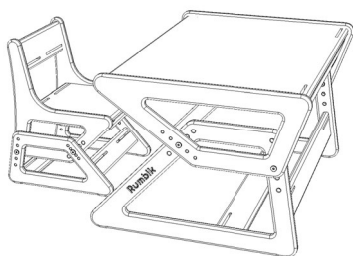


Rumbik



Инструкция по сборке и эксплуатации

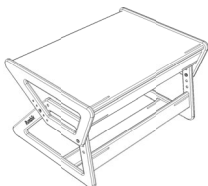
Набор детской мебели
Rumbik Start

Советуем!

Перед сборкой посмотрите видеоинструкцию.



https://youtu.be/mM4Wr_TDEk



<https://youtu.be/ocT9eXEz9F0>



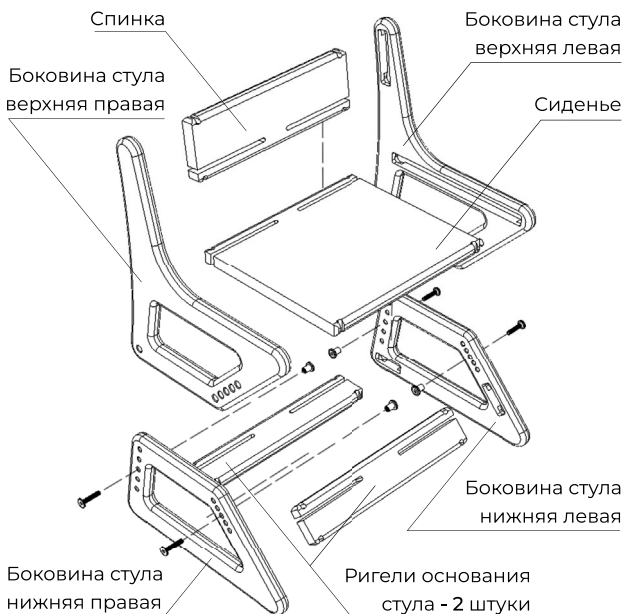
Подбор высоты по росту ребёнка

Стол и стульчик Rumbik Start рассчитаны на рост ребёнка от 74 до 120 см.

Рост, см		Высота столешницы, см	Высота сиденья, см
120	↑	46	26
		43	24
		40	22
		37	20
74	↓	34	18

Подбирайте высоту установки так, чтобы ребёнку было удобно.

Комплектация и схема сборки



В комплект также входит набор крепежа:
винт М6 - 8 шт., гайка М6 - 8 шт., шестигранный ключ - 2 шт.

Сборка стула

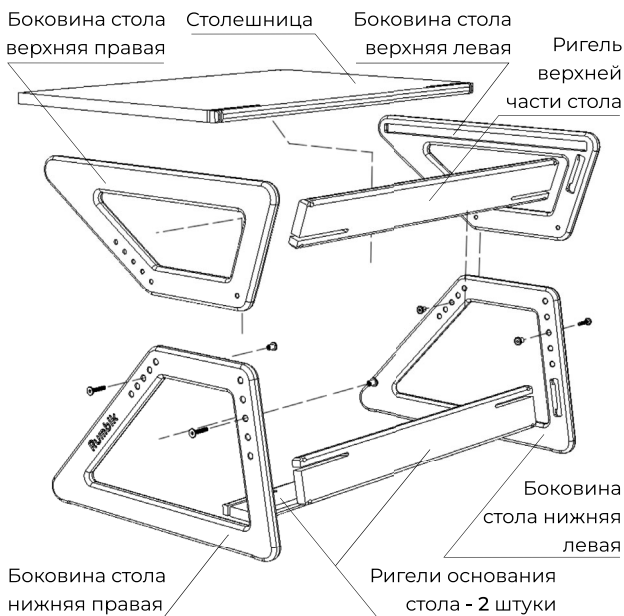
1. Собирая основание, вставьте два ригеля сначала в одну, а затем в другую боковину.
2. При сборке верхней части стула поставьте спинку надписью назад.

Рекомендация

Соединяя верхнюю и нижнюю часть стола и стула, сначала затяните винты несильно.

Проверьте, подходит ли ребёнку по росту.

Затем туго затяните винты.



Сборка стола

1. Для сборки основания возьмите два одинаковых ригеля. Третий, более длинный, предназначен для верхней части стола. Вставьте ригели сначала в одну, а затем в другую боковину.
2. При сборке верхней части стола сначала соедините ригелем боковины, а затем вставьте столешницу. Посмотрите в видеоинструкции, как это просто :)

Rumbik

Эксплуатация и уход за изделием

1. Изделие предназначено для домашнего использования, не требует специального ухода. При необходимости поверхность можно протирать тканевыми салфетками. Не оставлять изделие под влиянием влаги на длительное время, сразу вытирать насухо. Исключить использование абразивных губок и чистящих средств, содержащих абразивные частицы.
2. Хранение и эксплуатация допускаются в сухих и теплых помещениях, имеющих отопление и вентиляцию, с относительной влажностью, не превышающей 80% и температурой в пределах от +10°C до +40°C.
3. Беречь от длительного пребывания под прямыми лучами солнца.



TCS01

Характеристики изделия

Размеры столешницы 670x490 мм,
высота 340...460 мм с шагом 30 мм.

Размеры сиденья 250x250 мм,
высота 180...260 мм с шагом 20 мм.

Допустимая нагрузка - 100 кг.

Материал - берёзовая фанера.

Покрытие - масло для дерева.

Гарантийные обязательства

Изделие предназначено для личного,
домашнего, семейного использования.

Мы гарантируем отсутствие дефектов и
в течение 24 месяцев со дня продажи
обязуемся заменить изделие
в случае поломки.

Rumbik
столярная лаборатория

Rumbik.com – наш интернет-магазин

 rumbiklab

info@rumbik.com

+7 (499) 938-55-11

